

Quickstart guide

VEXIPOXRGY
For iPhone XR
Protection case

VIZU



- (EN) For more information visit www.govizu.com
- (NL) Voor meer informatie zie www.govizu.com
- (DE) Für weitere Informationen siehe www.govizu.com
- (FR) Pour plus d'informations, voir www.govizu.com
- (ES) Para más información, consulte www.govizu.com
- (IT) Per ulteriori informazioni consultare www.govizu.com



1

Safety instructions and warranty

Veiligheidsinstructies en garantie
Sicherheitshinweise und Garantie
Consignes de sécurité et garantie

Instrucciones de seguridad y garantía
Istruzioni di sicurezza e garanzia

- EN** General
- ⚠ Always follow the safety instructions.
 - ⚠ Remove the screen protector of the phone prior to installing.
 - ⚠ Perform a water test before first use of the case.
 - ⚠ Perform a water test regularly without a phone installed.
 - ⚠ Rinse the case with fresh water after exposure to chemicals, including soap, detergents and chlorine.
 - ⚠ Use the case sensibly, it is not indestructible.
- Before use
- ⚠ Create a backup of the phone prior to use.
 - ⚠ Check if all seals are free of dust, dirt, hair and other debris.
 - ⚠ Check if all ports and seams are closed tightly.
- During use
- ⚠ Check if all ports and seams are undamaged and closed tightly after drops or impacts.
 - ⚠ Perform a water test after drops or impacts.

- NL** Algemeen
- ⚠ Volg altijd de veiligheidsinstructies op.
 - ⚠ Verwijder de screenprotector van de telefoon voordat je deze installeert.
 - ⚠ Voer een watertest uit voordat u de case voor het eerste gebruikt.
 - ⚠ Voer regelmatig een watertest uit zonder dat een telefoon geïnstalleerd is.
 - ⚠ Spoel de case af met schoon water na blootstelling aan chemicaliën, zoals zeep, reinigingsmiddelen en chloor.
 - ⚠ Gebruik de case verstandig, het is niet onverwoestbaar.
- Voor gebruik
- ⚠ Maak voor gebruik een back-up van de telefoon.
 - ⚠ Controleer of alle naden vrij zijn van stof, vuil, haar en ander gruis.
 - ⚠ Controleer of alle poorten en naden goed gesloten zijn.
- Na gebruik
- ⚠ Controleer of alle poorten en naden onbeschadigd en goed gesloten zijn na vallen of stoten.
 - ⚠ Voer een watertest uit na vallen of stoten.

- DE** Allgemein
- ⚠ Beachten Sie stets die Sicherheitshinweise.
 - ⚠ Entfernen Sie den Bildschirmschutz der Handy, bevor Sie ein Handy einlegen.
 - ⚠ Führen Sie vor der ersten Verwendung der Schutzhülle einen Wassertest durch.
 - ⚠ Führen Sie regelmäßig einen Wassertest durch, ohne dass ein Handy eingelegt ist.
 - ⚠ Spülen Sie die Hülle nach dem Kontakt mit Chemikalien (einschließlich Seife, Reinigungsmitteln und Chlor) mit sauberem Wasser aus.
 - ⚠ Verwenden Sie die Schutzhülle vorsichtig, sie ist nicht unzerstörbar.
- Vor dem Gebrauch
- ⚠ Erstellen Sie vor der Verwendung eine Sicherungskopie der Daten auf dem Handy.
 - ⚠ Prüfen Sie, ob alle Dichtungen frei von Staub, Schmutz, Haaren und anderen Fremdkörpern sind.
 - ⚠ Überprüfen Sie, ob alle Anschlüsse und Nähte fest geschlossen sind.
- Während des Gebrauchs
- ⚠ Überprüfen Sie, ob alle Anschlüsse und Nähte unbeschädigt und nach Herunterfallen oder Stößen immer noch fest verschlossen sind.
 - ⚠ Nach Herunterfallen oder Stößen einen Wassertest durchführen.

Warranty
We at VIZU believe you should be able to use your smartphone anytime and anywhere. With the help of premium materials and sealing technology the cases are built to protect. We offer a 1-year limited warranty on all our protective cases. Any damage caused to your device is not a part of the warranty.

Garantie
Wij van VIZU vinden dat je je smartphone altijd en overal moet kunnen gebruiken. Met behulp van hoogwaardige materialen en afdichtingstechnologie zijn de beschermhoesjes gebouwd om te beschermen. We bieden een beperkte garantie van 1 jaar op al onze beschermhoesjes. Schade aan uw apparaat maakt geen deel uit van de garantie.

Garantie
Wir von VIZU glauben, dass Sie Ihr Smartphone jederzeit und überall verwenden können. Mit Hilfe von hochwertigen Materialien und Dichtungstechnologie sind die Gehäuse zum Schutz gebaut. Wir bieten auf alle unsere Schutzhüllen eine eingeschränkte Garantie von 1 Jahr. Jegliche Schäden, die an Ihrem Gerät verursacht werden, sind nicht Teil der Garantie.

- FR** Généralités
- ⚠ Respectez toujours les consignes de sécurité.
 - ⚠ Retirez la protection d'écran du téléphone avant d'installer.
 - ⚠ Effectuez un test d'eau avant la première utilisation du boîtier.
 - ⚠ Effectuez régulièrement un test d'eau sans qu'aucun téléphone ne soit installé.
 - ⚠ Rincez le boîtier à l'eau douce après une exposition à des produits chimiques, notamment du savon, des détergents et du chlore.
 - ⚠ Manipulez le boîtier avec précaution, il n'est pas indestructible.
- Avant utilisation
- ⚠ Effectuez une sauvegarde du téléphone avant utilisation.
 - ⚠ Vérifiez si tous les joints sont exempts de poussière, saleté, cheveux et autres débris.
 - ⚠ Vérifiez que tous les ports et les jointures soient bien fermés.
- Pendant l'utilisation
- ⚠ Vérifiez que tous les ports et les jointures soient intacts et bien fermés après des chutes ou des impacts.
 - ⚠ Effectuez un test d'eau après des chutes ou des impacts.

- ES** Consideraciones generales
- ⚠ Obedezca siempre las instrucciones de seguridad.
 - ⚠ Retire el protector de teléfono antes de instalar.
 - ⚠ Realice una prueba de agua antes del primer uso de la funda.
 - ⚠ Realice una prueba de agua periódicamente sin un teléfono instalado.
 - ⚠ Enjuague la funda con agua fresca después de la exposición a sustancias químicas, incluido el jabón, detergentes y cloro.
 - ⚠ Utilice la funda prudentemente, no es indestructible.
- Antes de usar
- ⚠ Cree una copia de seguridad del teléfono antes de usarlo.
 - ⚠ Compruebe si todas las juntas están libres de polvo, suciedad, pelos y otros residuos.
 - ⚠ Compruebe si todos los puertos y juntas están bien cerrados.
- Durante el uso
- ⚠ Compruebe si todos los puertos y juntas no están deteriorados y están bien cerrados después de caídas o impactos.
 - ⚠ Realice una prueba de agua después de caídas o impactos.

- IT** Informazioni generali
- ⚠ Seguire sempre le istruzioni di sicurezza.
 - ⚠ Rimuovere la protezione dello telefono della custodia prima di installare un telefono.
 - ⚠ Eseguire un test di impermeabilità prima del primo utilizzo della custodia.
 - ⚠ Eseguire un test di impermeabilità periodicamente, senza un telefono installato.
 - ⚠ Sciacquare la custodia con acqua dolce dopo l'esposizione a sostanze chimiche, fra cui saponi, detergenti e cloro.
 - ⚠ Utilizzare la custodia con buon senso, non è indistruttibile.
- Prima dell'uso
- ⚠ Effettuare un backup del telefono prima dell'uso.
 - ⚠ Controllare che tutte le guarnizioni siano prive di polvere, sporco, capelli e altri detriti.
 - ⚠ Controllare che tutte le porte e le giunzioni siano chiuse saldamente.
- Durante l'utilizzo
- ⚠ Controllare che tutte le porte e le giunzioni siano integre e chiuse saldamente in caso di cadute o impatti.
 - ⚠ Eseguire un test di impermeabilità successivamente a cadute o impatti.

Garantie
Chez VIZU, nous pensons que vous devriez pouvoir utiliser votre smartphone à tout moment et n'importe où. À l'aide de matériaux haut de gamme et de la technologie d'étanchéité, les étuis sont conçus pour protéger. Nous offrons une garantie limitée d'un an sur tous nos étuis de protection. Tout dommage causé à votre appareil ne fait pas partie de la garantie.

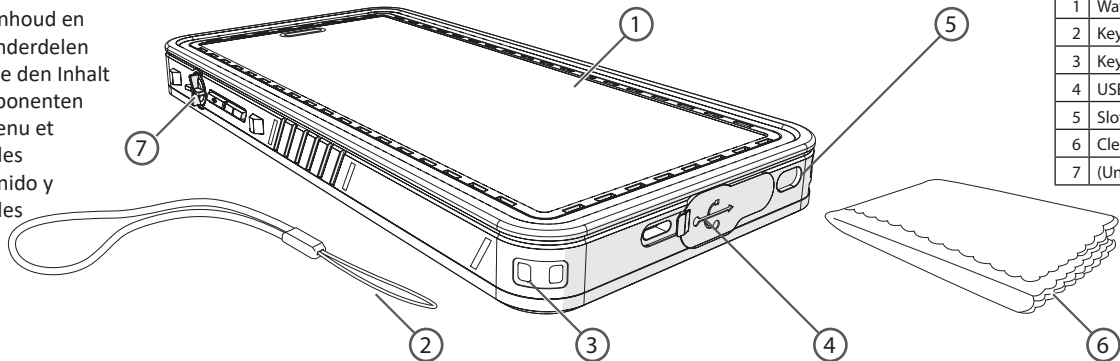
Garantía
En VIZU creemos que debe poder usar su teléfono inteligente en cualquier momento y en cualquier lugar. Con la ayuda de materiales de primera calidad y tecnología de sellado, los estuches están diseñados para proteger. Ofrecemos una garantía limitada de 1 año en todos nuestros estuches de protección. Cualquier daño causado a su dispositivo no es parte de la garantía.

Garanzia
Noi di VIZU crediamo che dovrete essere in grado di usare il tuo smartphone sempre e ovunque. Con l'aiuto di materiali premium e tecnologia di tenuta, le custodie sono costruite per proteggere. Offriamo una garanzia limitata di 1 anno su tutte le nostre custodie protettive. Qualsiasi danno causato al dispositivo non fa parte della garanzia.

3

Check the contents and main parts

Controleer de inhoud en belangrijkste onderdelen
Kontrollieren Sie den Inhalt und hauptkomponenten
Vérifiez le contenu et pièces principales
Revise el contenido y partes principales
Controllare il contenuto e le parti principali



1	Waterproof phone case
2	Keycord
3	Keycord slot
4	USB plug
5	Slot for opening
6	Cleaning cloth
7	(Un)mute phone

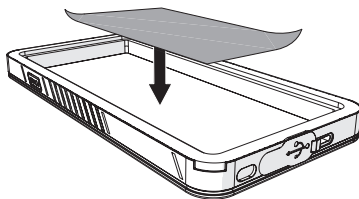

4

Testing the phone case

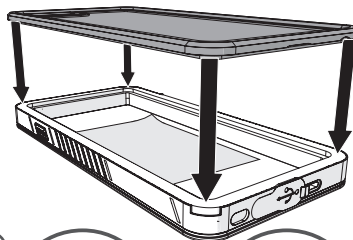
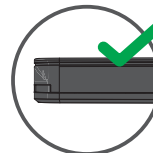
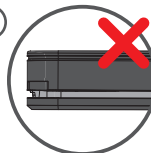
Test de case
 Testen des Telefongehäuses
 Tester le cas de téléphone
 Probando la caja del teléfono
 Testare la custodia del telefono

1

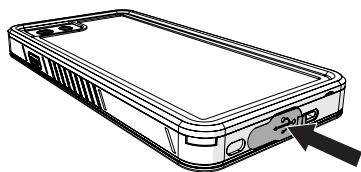
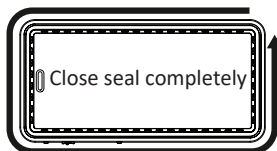
Piece of paper



2

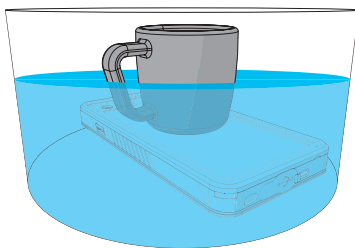


3

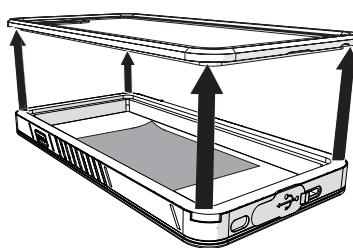


Close USB port

4



5



5

Installing the phone

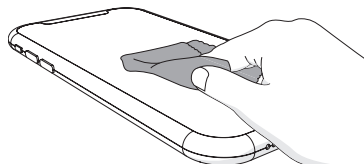
Installeer de telefoon
 Das Telefon installieren

Installer le téléphone
 Instalando el teléfono

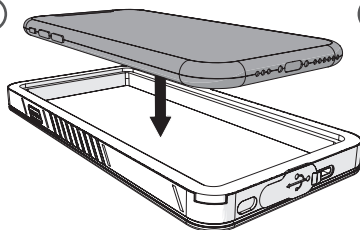
Installazione del telefono

Remove screen protectors of the phone!

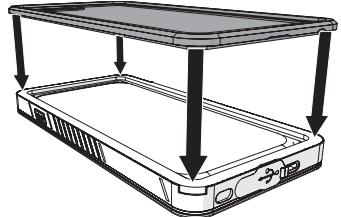
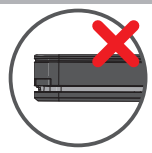
1



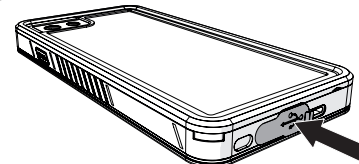
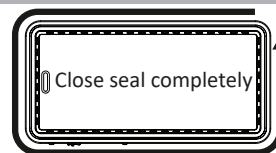
2



3



4



Close USB port

6

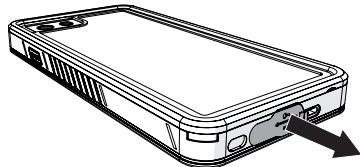
Removing the phone

Verwijder de telefoon
 Das Telefon entfernen

Enlever le téléphone
 Quitar el teléfono

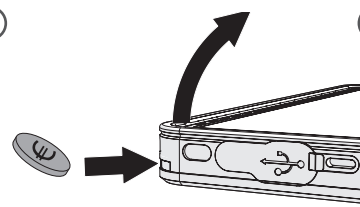
Rimuovere del telefono

1



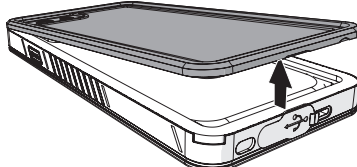
Open USB port

2

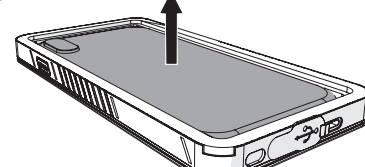


Do not open with sharp objects!

3



4



Perform a water test after each use (see step 4).
 Doe een water test na ieder gebruik (zie stap 4).
 Führen Sie nach jedem Gebrauch einen Wassertest durch (siehe Schritt 4).

Effectuez un test d'eau après chaque utilisation (voir étape 4).
 Realice una prueba de agua después de cada uso (vea el paso 4).
 Effettuare un test dell'acqua dopo ogni utilizzo (vedere fase 4).

Specifications

Specificaties

Technische Daten

Spécifications

Especificaciones

Specificazioni

Dirtproof, shockproof, snowproof and waterproof phone case
 Compatible with: iPhone XR
 Colours: Black and grey
 Water resistance: IP68, up to 2 meters for 30 mins
 Shock resistance: Withstand shock and drop up to 2 meters
 Warranty: 12 months

Stofdicht, schok-, sneeuwbestendige en waterdichte telefoonhoes
 Compatibel met: iPhone XR
 Kleuren: Zwart en grijs
 Waterbestendigheid: IP68, tot 2 m gedurende 30 min
 Schokbestendigheid: Bestand tegen schokken en vallen tot 2 meter
 Garantie: 12 maanden

Schmutzfeste, stoßfeste, schnee- und wasserdichte Handy-Schutzhülle
 Kompatibel mit: iPhone XR
 Farben: Schwarz und Grau
 Wasserbeständigkeit: IP68, bis zu 2 Meter für 30 Minuten
 Stoßfestigkeit: Widersteht Stößen und Herunterfallen von bis zu 2 Meter Höhe
 Garantie: 12 Monate

Boîtier pour téléphone résistant à la saleté, aux chocs, à la neige et à l'eau
 Compatible avec : iPhone XR
 Couleurs : Noir et gris
 Résistance à l'eau : IP68, jusqu'à 2 mètres pendant 30
 Résistance aux chocs : Résiste aux chocs et aux chutes jusqu'à 2 mètres
 Garantie : 12 mois

Funda de teléfono a prueba de suciedad, de golpes, de nieve y resistente al agua
 Compatible con: iPhone XR
 Colores: negro y gris
 Resistencia al agua: IP68, hasta 2 metros durante 30 min
 Resistencia a golpes: soporta golpes y caídas de hasta 2 metros
 Garantía: 12 meses

Custodia per telefoni impermeabile a prova di sporco, impatti e neve
 Compatibile con: iPhone XR
 Colori: Nero e grigio
 Impermeabilità: IP68, fino a 2 metri per 30 minuti
 Resistenza agli impatti: Resiste a impatti e cadute fino a 2 metri
 Garanzia: 12 mesi