



# NPRC61AT Portable Radio/CD player

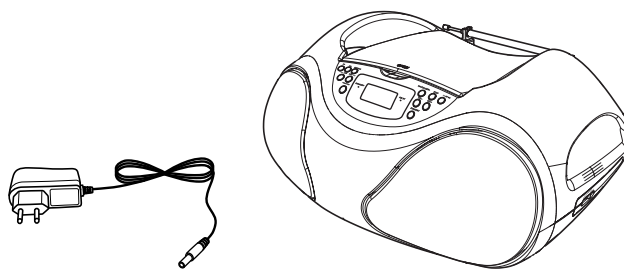
# NIKKEI

- EN For more information see [www.nikkei.eu](http://www.nikkei.eu)
- NL Voor meer informatie zie [www.nikkei.eu](http://www.nikkei.eu)
- DE Für weitere Informationen siehe [www.nikkei.eu](http://www.nikkei.eu)
- FR Pour plus d'informations, veuillez consulter le site [www.nikkei.eu](http://www.nikkei.eu)
- ES Para más información, visite [www.nikkei.eu](http://www.nikkei.eu)
- DK For mere information besøg [www.nikkei.eu](http://www.nikkei.eu)
- FI Lisätietoja löydät osoitteesta [www.nikkei.eu](http://www.nikkei.eu)




## 1 Check the contents

Controleer de inhoud  
Kontrollieren Sie den Inhalt  
Vérifiez le contenu  
Revise el contenido  
Kontroller indholdet  
Tarkista sisältö



## 2 Connect to the mains

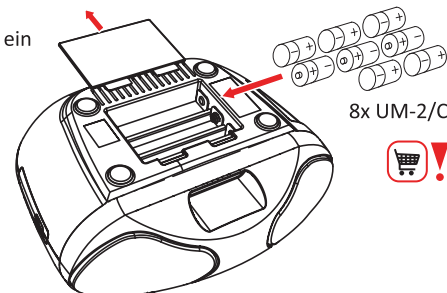
Sluit op het lichtnet aan  
Schließen Sie die Netzspannung an  
Raccordez au réseau électrique  
Conecte a la red eléctrica  
Tilslut til lysnettet  
Kytke verkkovirtaan



# OR

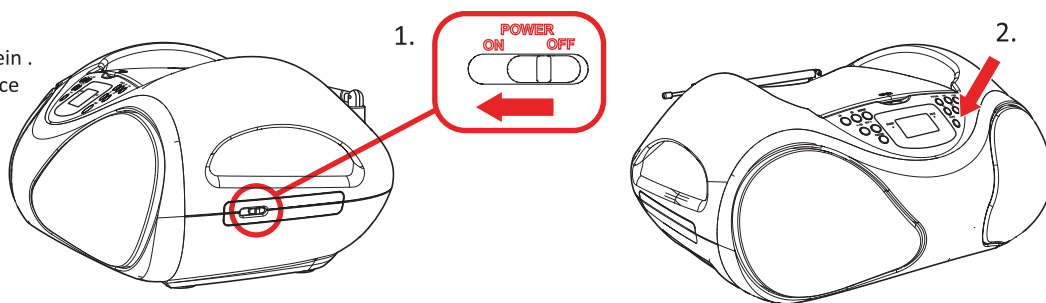
## 3 Place batteries

Plaats de batterijen  
Legen Sie die Batterien ein  
Placez les piles  
Coloque las pilas  
Sæt batteriet i  
Parištojen asettaminen



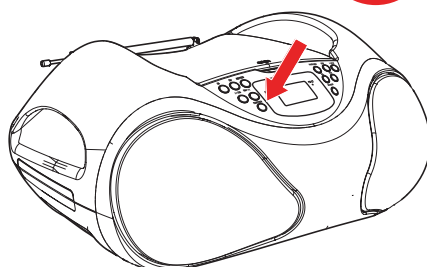
## 4 Switch on the NPRC61AT

Zet de NPRC61AT aan  
Schalten Sie das NPRC61AT ein.  
Mettez l' NPRC61AT en service  
Encienda el NPRC61AT  
Slut NPRC61AT til  
Kytke on NPRC61AT



## 5 Function button

De functie toets  
Die taste function  
La touche function  
La tecla function  
Knapperne function  
Painike function



## 6 Adjust the volume

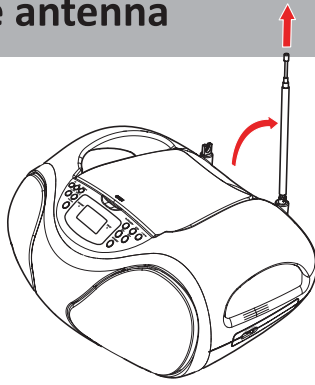
Pas het volume aan  
Passen Sie die Lautstärke an  
Réglez le volume  
Ajuste el volumen  
Indstil volumen  
Säädä äänenvoimakkuutta



7

## Slide out the antenna

Schuif de antenne uit  
 Antenne ausziehen  
 Dépliez l'antenne  
 Extienda la antena  
 Skub antennen ud  
 Tännä antenni ulos.



8

## Select radio frequency

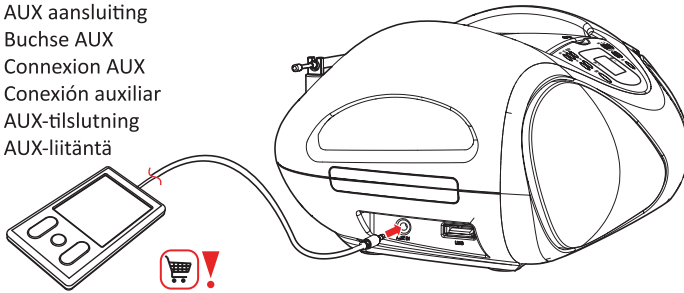
Kies frequentie  
 Wählen Sie die Frequenz  
 Sélectionnez la fréquence  
 Elija la emisora  
 Vælg frekvens  
 Valitse taajuus



9

## AUX connection

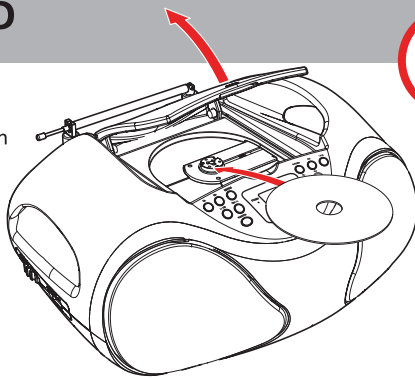
AUX aansluiting  
 Buchse AUX  
 Connexion AUX  
 Conexión auxiliar  
 AUX-tilslutning  
 AUX-liitântä



10

## Insert a CD

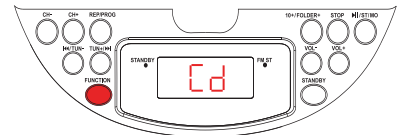
Voer een cd in  
 Legen Sie eine CD ein  
 Introduisez en CD  
 Inserte un CD  
 Sæt en CD i  
 Aseta CD.



11

## CD functions

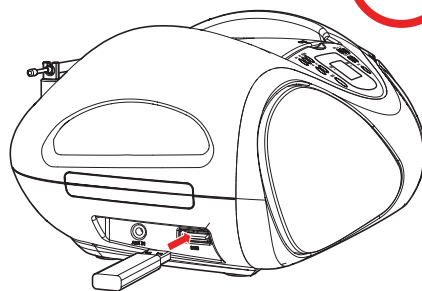
CD functies  
 CD-Funktionen  
 Fonctions CD  
 Funciones del CD  
 CD-funktioner  
 CD-toiminno



12

## Insert the USB stick

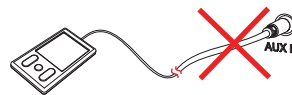
Plaats de USB-stick  
 USB-Stick einsetzen  
 Installez la clé SB  
 Inserte la memoria USB  
 Sæt USB-stick'et i  
 Kytke USB-tikku



13

## USB functions

USB-functies  
 USB-Funktionen  
 Fonctions USB  
 Funciones de USB  
 USB-funktioner  
 USB-toiminnot



### Specifications

Power supply:  
 AC 100-240V ~ 50/60Hz  
 Batteries: 8 x UM-2/C  
 (Batteries not included)  
 Stereo sound: 2 x 5W  
 Power (RMS): 2 x 2.0W  
 LCD Display  
 FM PLL Radio  
 Compatible with CD/  
 CD-R/CD-RW/MP3  
 USB 2.0 (< 8 GB)  
 AUX jack: 3.5 mm  
 Dimensions:  
 135 x 330 x 230mm

### Specificaties

Stroomvoeding:  
 AC 100-240V ~ 50/60Hz  
 Batterij: 8 x UM-2/C  
 (Batterijen zijn niet  
 bijgeleverd)  
 Stereo geluidsweggeve:  
 2 x 5W  
 Uitgangsvermogen (RMS):  
 2 x 2.0W  
 LCD display  
 FM PLL radio  
 Geschikt voor CD/  
 CD-R/CD-RW/MP3  
 USB 2.0 (< 8 GB)  
 AUX aansluiting: 3.5 mm  
 Afmetingen:  
 135 x 330 x 230mm

### Technische Daten

Stromzufuhr:  
 AC 100-240V ~ 50/60Hz  
 Batterie: 8 x UM-2/C  
 (Die Batterien sind im  
 Lieferumfang nicht  
 enthalten)  
 Stereo-Wiedergabe:  
 2 x 5W  
 Ausgangsleistung (RMS):  
 2 x 2.0W  
 LCD-Display  
 FM PLL-Radio  
 Geeignet für CD/  
 CD-R/CD-RW/MP3  
 USB 2.0 (< 8 GB)  
 Buchse AUX: 3.5 mm  
 Abmessungen:  
 135 x 330 x 230mm

### Spécifications

Alimentation électrique:  
 AC 100-240V ~ 50/60Hz  
 Batterie: 8 x UM-2/C  
 (Les piles ne sont pas  
 livrées)  
 Stéréo: 2 x 5W  
 Sortie de puissance  
 (RMS): 2 x 2.0W  
 Affichage LCD  
 Radio FM PLL  
 Adapté pour CD/  
 CD-R/CD-RW/MP3  
 USB 2.0 (< 8 GB)  
 Prise AUX: 3.5 mm  
 Dimensions:  
 135 x 330 x 230mm

### Especificaciones

Fuente de alimentación:  
 AC 100-240V ~ 50/60Hz  
 Batería: 8 x UM-2/C  
 (Las pilas no están  
 incluidas)  
 Sonido estéreo: 2 x 5W  
 Salida de potencia (RMS):  
 2 x 2.0W  
 Pantalla LCD  
 FM PLL Radio  
 Compatible con CD/  
 CD-R/CD-RW/MP3  
 USB 2.0 (< 8 GB)  
 Toma AUX: 3.5 mm  
 Dimensiones:  
 135 x 330 x 230mm

### Specifikationer

Strømforsyning:  
 AC 100-240V ~ 50/60Hz  
 Batteriet: 8 x UM-2/C  
 (Batterier er ikke  
 inkluderet)  
 Lydgengivelse i stereo:  
 2 x 5W  
 Udgangseffekt (RMS):  
 2 x 2.0W  
 LCD-display  
 FM PLL radio  
 Egnert til CD/ CD-R/CD  
 RW/MP3  
 USB 2.0 (< 8 GB)  
 AUX stik: 3.5 mm  
 Dimensioner:  
 135 x 330 x 230mm

### Tekniset tiedot

Syöttövirta:  
 AC 100-240V ~ 50/60Hz  
 Paristo: 8 x UM-2/C  
 (Paristoja ei ole mukana)  
 Stereoääniteho: 2 x 5W  
 Ulostuloteho (RMS):  
 2 x 2.0W  
 Nestekidenäyttö  
 FM PLL radio  
 Yhteensopivuuus CD/  
 CD-R/CD-RW/MP3  
 USB 2.0 (< 8 GB)  
 AUX -liitin: 3.5 mm  
 Mitat:  
 135 x 330 x 230mm