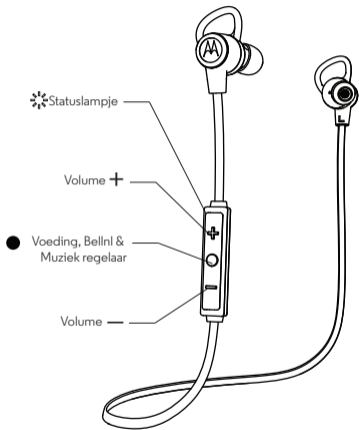


VERVE
LOOP
VERVE
LOOP+

Lees mij eerst

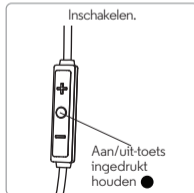
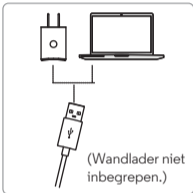
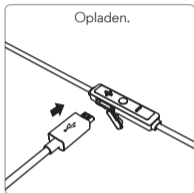


Je draadloze oordopjes



Stap 1: Opladen & inschakelen

Opmerking: Vóór gebruik opladen totdat het statuslampje blauw oplicht.



Stap 2: Koppelen met Bluetooth™

1



Bluetooth op je apparaat inschakelen.

2



Je draadloze oordopjes inschakelen.

Lampje knippert blauw.

3



Gebruik het Bluetooth-menu op je apparaat voor koppelen en aansluiten.
Voer 0000 in als daarom wordt gevraagd.

4



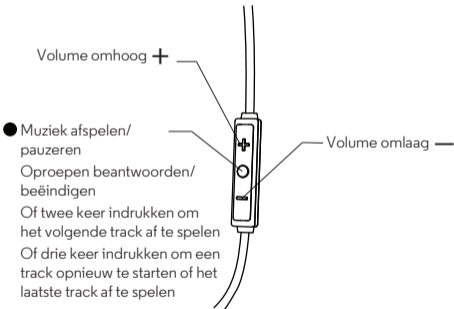
Je hoort een toon wanneer het apparaat en de oordopjes zijn aangesloten.

Lampje knippert langzaam blauw.

Bellen & Muziek regelaar

Druk op de toetsen op de bedieningspaneeltje voor oproepen, spraakopdrachten en muziek.

Opmerking: Het is mogelijk dat spraakcontrole niet op elk apparaat of bij elke taal werkt.



Opmerking: Sommige functies zijn telefoon/netwerk afhankelijk.

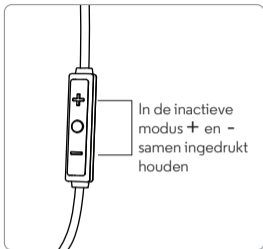
Muziek	
afspelen/pauze	druk op ●
volume hoger/lager	druk op — of +
vorige/volgende track	druk twee of drie keer op ●
EQ-instellingen wijzigen	Druk tijdens muziekweergave gelijktijdig op + en —
Oproepen	
gesprek beantwoorden/ beëindigen/ontvangen in de stand wisselgesprek en muziekmodus	druk op ●
dempnen tijdens gesprek	+ en — ingedrukt houden
oproep weigeren	+ of — ingedrukt houden
Stem	
om een spraakopdracht geven	+ of — ingedrukt houden in de inactieve stand of tijdens muziekweergave, dan de opdracht inspreken

Geavanceerd

Statuslampjes

Koppelingstand	blauwe lampje knippert herhaaldelijk twee keer
Verbonden	blauwe lampje knippert periodiek twee keer
Zwakke batterij	rode lampje knippert langzaam
Opladen	constant rood
Volledig geladen	constant blauw
Uitschakelen	blauwe lampje gaat 1 seconde branden

Controle oplaadniveau



Opmerking: De batterij is ontworpen voor de levensduur van het product. De batterij mag alleen worden verwijderd door een recyclingfaciliteit. Pogingen om de batterij te verwijderen of te vervangen maakt de garantie ongeldig.

Reset

Bluetooth voor alle aangesloten apparaten uitschakelen. De draadloze oordopjes uitschakelen en dan ● en beide volumetoetsen gelijktijdig ingedrukt houden totdat het statuslampje vijf keer afwisselend rood en blauw knippert. Een geluidstoon is te horen.

Hubble Connect™ for VerveLife™

Hubble Connect for VerveLife kan de gebruikservaring met je oordopjes sterk verbeteren. Download de app gratis van de App Store® of GooglePlay™ (Android™ 4.3 of hoger)

- **Zoek verloren oordopjes:** Zoek op een kaart de laatste keer dat je oordopje op je apparaat was aangesloten.
- **Spraakopdracht (Alleen voor Android):** Selecteer de Engelse spraakopdracht of geluidstoon.

Verantwoord gebruik van dit product

VerveLoop is ontworpen om de gebruiker draadloze oordopjes met geweldig geluid te leveren. Gebruik het product echter op verantwoorde wijze.

Veiligheidsinstructies voor gebruik

Voorkom gehoorschade. Houd het volume op een gematigd niveau. Vermijd langdurig luisteren naar muziek bij hoog volume omdat dit permanente gehoorbeschadiging of gehoorverlies kan veroorzaken.

Je gehoor is delicaat en zeer gevoelig, dus luister op verantwoorde wijze naar je muziek. Meer informatie is beschikbaar op Deafness Research Foundation www.drf.org. De VerveLoop niet gebruiken wanneer het niet veilig is. Bijvoorbeeld, tijdens het besturen van een voertuig, fietsen, oversteken van een weg of een activiteit die aandacht vereist en horen noodzakelijk maakt.

Wees je bewust zijn van je omgeving en gebruik VerveLoop op verantwoorde manier.

Hulp & meer

- **Hulp zoeken:** Bezoek www.motorolahome.com/support
- **Vind toebehoren op:** www.motorolahome.com
of www.verve.life

Opmerking: Als je naar video kijkt en je oordopjes gebruikt, is het mogelijk dat de audio niet geheel synchroon is met je video.

Gefabriceerd, gedistribueerd of verkocht door Binatone Electronics International LTD., officieel licentiehouders voor dit product. MOTOROLA en het gestileerde M-logo zijn handelsmerken of geregistreerde handelsmerken van Motorola Trademark Holdings, LLC. en worden onder licentie gebruikt. Het Apple-logo is een handelsmerk van Apple Inc., gedeponeerd in de V.S. en andere landen. App Store is een service van Apple Inc. Google Play en Android zijn handelsmerken van Google Inc. Alle andere handelsmerken zijn het eigendom van hun respectieve eigenaars. © 2016 Motorola Mobility LLC. Alle rechten voorbehouden.

Product ID: SH002

Bluetooth ID: D031128

FCC ID: VLJ-SH002

IC: 4522A-SH002



www.motorolahome.com

www.verve.life

