



motorola



GEBRUIKERSHANDLEIDING

Focus TAG

Werkt met FOCUS86 Wi-Fi® Home videocamera

De functies die in deze handleiding worden beschreven zijn onderhevig aan wijzigingen zonder voorafgaande kennisgeving.

Welkom...

Dit is uw nieuwe Motorola Focus TAG!

Dank u voor de aankoop van uw nieuwe Motorola Focus TAG.

Focus TAG is een BLE-apparaat dat werkt als een bewegingssensor en aanwezigheidsdetector. Het is ontworpen als externe sensor voor de FOCUS86 Wi-Fi® Home Videocamera.

Als u altijd benieuwd bent geweest wat er gebeurt als u niet thuis bent, dan is dit uw antwoord. Met dit eenvoudig te bedienen apparaat kunt u uw kinderen, huisdieren of bezittingen controleren tijdens uw afwezigheid. U kunt de Focus TAG instelleren via uw iPhone®/iPad® of Android™ apparaten en waarschuwingen ontvangen van uw PC of Notebook, evenals van uw iPhone®/ iPad® of Android™ apparaten.

Houd uw originele kassabon met datum voor uw administratie. Voor garantieservice voor uw Motorola-product is een kassabon met datum vereist om de garantiegeldigheid te bevestigen. Registratie is niet vereist voor de garantie.

Voor product-gerelateerde vragen kunt u bellen naar:

Tel: 0202621966

E-mail: motorola-mbp@tdm.de

Web: www.motorolahome.com/support

Deze handleiding bevat alle informatie die u nodig hebt om het meeste uit uw product te halen.

Lees de veiligheidsinstructies op pagina 4 voordat u het toestel installeert.

Verpakkingsinhoud

- 1 x Focus TAG
- 1 x CR2032 Batterijcel
- 1 x Focus TAG Opener
- 1 x Batterijkapje
- 1 x Snelstartgids

Inhoud

1. Veiligheidsaanwijzingen	4
2. Werking van het apparaat	5
3. Overzicht van Focus TAG	6
4. Ingebruikname	7
4.1 De batterij plaatsen	7
4.2 Inschakelen	8
5. De Focus TAG toevoegen als Bewegingsmelder	9
5.1 Een andere Focus TAG toevoegen	9
6. De Focus TAG toevoegen als Aanwezigheidsmelder.....	10
6.1 Een andere Focus TAG toevoegen.....	10
7. Gebruik van de Focus TAG	11
8. De Focus TAG ontkoppelen met uw Android™ of iOS apparaat	11
9. Reset de Focus TAG.....	11
10. Algemene informatie.....	12
11. Technische specificaties	17

1. Veiligheidsaanwijzingen

WAARSCHUWING

Dit product voldoet aan alle relevante normen voor elektromagnetische velden en is veilig in gebruik mits behandeld zoals beschreven in de Gebruikershandleiding. Lees daarom de aanwijzingen in deze gebruikershandleiding aandachtig voordat u het apparaat gebruikt.

- Het apparaat bevat kleine onderdelen. Montage door een volwassene is vereist. Houd alle kleine onderdelen buiten bereik van kinderen.
- Dit product is geen speelgoed. Laat kinderen er niet mee spelen.
- Dit product is geen vervanging voor verantwoord toezicht door volwassenen.
- Houd deze gebruikershandleiding bij de hand om later te kunnen raadplegen.
- Test het product zodat u bekend bent met alle functies voorafgaand aan gebruik.
- Installeer het product niet in de buurt van een warmtebron.
- Gebruik alleen een batterij van hetzelfde type. Dit product gebruikt een vervangbare batterij (CR2032).
- De batterijcontacten³ niet aanraken met scherpe of metalen voorwerpen.

VOORZICHTIG

Er is explosiegevaar als de batterij wordt vervangen door een onjuist type. Gebruikte batterijen weggooien volgens de voorschriften.

Belangrijke richtlijnen voor het installeren van uw Focus TAG

- Gebruik van andere 2.4 GHz-producten zoals andere draadloze netwerken, Bluetooth® systemen of magnetrons kunnen interferentie veroorzaken met dit product. Houd de Focus TAG uit de buurt van dergelijke apparaten, of schakel ze uit als ze interferentie lijken te veroorzaken.
- Zorg ervoor dat u altijd een goede Wi-Fi® verbinding beschikbaar hebt.

2. Werking van het apparaat

Als bewegingsmelder

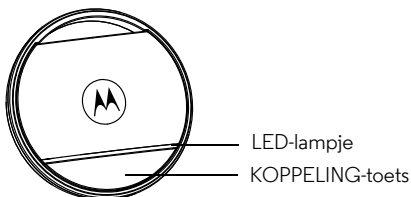
Bevestig de Focus TAG op een deur of raam. Wanneer de deur of het raam beweegt, stuurt Focus TAG een waarschuwing naar de FOCUS86, waarna het een melding stuurt naar uw Android™ of iOS apparaat.

Als een aanwezigheidsmelder

Plaats de Focus TAG binnenin een object of voorwerp, zoals een schooltas. Wanneer uw kind naar school gaat met de schooltas, ontvangt de FOCUS86 geen signalen van de Focus TAG. Na ongeveer 1 minuut stuurt de FOCUS86 een waarschuwing naar uw Android™ of iOS apparaat om u te informeren dat uw kind het huis heeft verlaten.

Wanneer uw kind terugkeert naar huis met de schooltas, zal de FOCUS86 signalen ontvangen van Focus TAG. Vervolgens ontvangt u een melding van de FOCUS86 zodat u kunt zien dat uw kind thuis is gekomen.

3. Overzicht van Focus TAG



KOPPELING-toets	<ul style="list-style-type: none">• 5 seconden ingedrukt houden om de Focus TAG te koppelen met uw Android™ of iOS apparaat.
LED-lampje	<ul style="list-style-type: none">• Knippert blauw wanneer de Focus TAG in aanmeldingmodus staat.

4. Ingebruikname

4.1 De batterij plaatsen

Het apparaat gebruikt een vervangbare batterij (CR2032).

Levensduur batterij

De gemiddelde levensduur van de batterij is maximaal 6 maanden. U krijgt waarschuwingen via Hubble App wanneer de batterij zwak is.

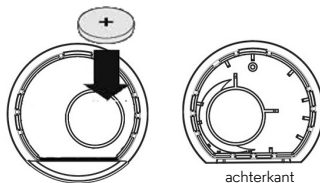
1. Verwijder het kapje van de batterij met behulp van de meegeleverde opener.
2. Schuif de opener in de sleuf aan de achterkant van de Focus TAG.



3. De opener zachtjes omdraaien om het kapje te openen. Wanneer het kapje opent, de opener voorzichtig rondom het kapje bewegen totdat het kapje is verwijderd.



4. Plaats de batterij (model: CR2032) met de positieve pool (+) naar boven gericht naar de batterij houder.



5. Plaats het kapje terug op de achterkant over de batterijhouder en druk de randen aan totdat u een klikgeluid hoort.
6. De Focus TAG wordt automatisch ingeschakeld wanneer de batterij correct is geïnstalleerd.

4.2 Inschakelen

De Focus TAG wordt automatisch ingeschakeld wanneer de batterij correct is geïnstalleerd.

5. De Focus TAG toevoegen als Bewegingsmelder

1. Zorg ervoor dat u de batterij in de Focus TAG correct hebt geïnstalleerd. (zie "De batterij plaatsen" op pagina 7)
2. Hubble for Motorola Monitors App installeren op uw Android™ of iOS apparaat.
3. De **KOPPELING**-toets op de Focus TAG 5 seconden ingedrukt houden om het koppelen met uw Android™ of iOS apparaat te starten. (zie "Overzicht van Focus TAG" op pagina 6 voor de locatie van de **KOPPELING**-toets)
4. Selecteer uw FOCUS86 Camera.
5. De **Deurbewegingsmelder** aantikken om deze te selecteren.
6. Een naam voor de Focus TAG invoeren, b.v. Voordeur, Achterdeur, Slaapkamerraam, enz., en tik op **Doorgaan**.
7. Bevestig de Focus TAG aan de deur.
Zorg ervoor dat de deur wordt gesloten en de afstand tussen de deur en FOCUS86 niet meer is dan 91 meter.
8. **Doorgaan** wordt weergegeven aan de onderkant van het scherm en moet u op **Doorgaan** om verder te gaan.
9. Het duurt een paar minuten om te controleren of bewegingsdetectie door Focus TAG gelezen kan worden door uw FOCUS86 Camera.
Een groen vinkje verschijnt wanneer de installatie is voltooid.
10. Als de installatie mislukt, tik op **Probeer opnieuw** en herhaal de stappen vanaf stap 1.
11. Om bewegingsdetectie te activeren, op **NU ACTIVEREN** tikken.

Opmerking

Het dekkingsgebied voor bewegingsdetectie is ongeveer 91 meter tussen de FOCUS86 Camera en de Focus TAG.

Er is een 30-seconden afkoelingsperiode nadat een beweging wordt gedetecteerd.

Er zijn 5 gevoeligheidsopties voor bewegingsdetectie, met "Hoog" als de meest gevoelige en "Laag" als de minst gevoelig.

5.1 Een andere Focus TAG toevoegen

U kunt maximaal 5 Focus TAG's met uw FOCUS86 Camera aan uw Hubble Account koppelen.

Om een andere Focus TAG toe te voegen, herhaal de stappen in 5. "De Focus TAG toevoegen als Bewegingsmelder".

6. De Focus TAG toevoegen als Aanwezigheidsmelder

1. Zorg ervoor dat u de batterij in de Focus TAG correct hebt geïnstalleerd. (zie "De batterij plaatsen" op pagina 7)
2. Hubble for Motorola Monitors App installeren op uw Android™ of iOS apparaat.
3. De koppelingstoets op de Focus TAG 5 seconden ingedrukt houden om het koppelen met uw Android™ of iOS apparaat te starten.
4. Selecteer uw FOCUS86 Camera.
5. De **Aanwezigheidsmelder** aantikken om te selecteren.
6. Plaats de Focus TAG in het object dat u wilt traceren. Zorg ervoor dat de afstand tussen het object en de FOCUS86 niet meer is dan 91 meter.
7. Een naam voor de Focus TAG invoeren, b.v. Amy's schooltas, en tik op **Doorgaan**.
8. Wacht ongeveer 10 seconden totdat de Focus TAG de installatie heeft voltooid.
9. Het duurt een paar minuten om te controleren of de aanwezigheidsdetectie van Focus TAG kan worden gelezen door uw FOCUS86 Camera.
Een groen vinkje verschijnt wanneer de installatie is voltooid.
10. Als de installatie mislukt, op **Probeer opnieuw** tikken en de stappen vanaf stap 1 herhalen
11. Om de aanwezigheidsdetectie te activeren, tikt u op **NU ACTIVEREN**.

Opmerking

Het dekkinggebied voor aanwezigheidsdetectie is ongeveer 91 meter tussen de FOCUS86 Camera en de Focus TAG.

Er is een 1 minuut vertraging voordat een melding aan u zal worden verzonden als het doelobject buiten het dekkinggebied beweegt of terugkeert naar het dekkinggebied.



6.1 Een andere Focus TAG toevoegen

U kunt maximaal 5 Focus TAG's met uw FOCUS86 Camera aan uw Hubble Account koppelen. Om een andere Focus TAG toe te voegen, herhaal de stappen in 6. "De Focus TAG toevoegen als Aanwezigheidsmelder".

7. Gebruik van de Focus TAG

Aanwezigheids-sensor	U ontvangt waarschuwingen op uw Android™ of iOS apparaat wanneer het object met de Focus TAG uw huis verlaat of weer terugkomt.
Bewegingssensor	U ontvangt waarschuwingen op uw Android™ of iOS apparaat wanneer de deur of het raam met de Focus TAG beweegt.

8. De Focus TAG ontkoppelen met uw Android™ of iOS apparaat

1. De Hubble App op uw Android™ of iOS® apparaat activeren.
2. [!] Als u meer dan één camera hebt geïnstalleerd, een camera uit de lijst selecteren.
3. Tik op  voor een lijst met Focus TAG die momenteel gekoppeld zijn met uw Android™ of iOS® apparaat.
4. Selecteer de Focus TAG die u wilt verwijderen en tik op .

9. Reset de Focus TAG

Om de Focus TAG te resetten, de batterij verwijderen en weer installeren. Zie 4.1 “De batterij plaatsen” .

10. Algemene informatie

Als uw product niet correct functioneert...

1. Lees deze Gebruikershandleiding.
2. Bezoek onze website: www.motorolahome.com/support
3. Contacteer klantenservice op

0202621966

E-mail: motorola-mbp@tdm-de

Beperkte garantie consumentenproducten en accessoires ("Garantie")

Dank u voor de aankoop van dit Motorola-branded product, vervaardigd onder licentie door Binatone Electronics International LTD ("BINATONE").

Wat dekt deze garantie?

Onder voorbehoud van de uitzonderingen die hieronder zijn opgenomen, garandeert BINATONE dat dit Motorola-branded product ("Product") of gecertificeerd accessoire ("Accessoire") verkocht voor gebruik met dit product, is vervaardigd zonder defecten in materiaal- en fabricage bij normaal consumentgebruik voor de periode hieronder aangegeven. Deze Garantie is uw exclusieve garantie en is niet overdraagbaar.

Wie is gedekt?

Deze Garantie is uitsluitend geldig voor de oorspronkelijke koper en is niet overdraagbaar.

Wat doet BINATONE?

BINATONE of haar geautoriseerde distributeur zal naar eigen goeddunken, en binnen een commercieel redelijke termijn, producten of accessoires die niet voldoen aan deze garantie, gratis repareren of vervangen. Wij kunnen functioneel equivalent gerepareerde / gerenoveerde / gebruikte of nieuwe producten, accessoires of onderdelen gebruiken.

Wat zijn de andere beperkingen?

ELKE IMPLICIETE GARANTIE, INCLUSIEF ZONDER BEPERKING DE IMPLICIETE GARANTIE VAN VERKOOPBAARHEID EN GESCHIKTHEID VOOR EEN BEPAALD DOEL, WORDT BEPERKT TOT DE DUUR VAN DEZE BEPERKTE GARANTIE. ANDERS IS DE REPARATIE OF VERVANGING ONDER DEZE UITDRUKKELIJKE BEPERKTE GARANTIE DE EXCLUSIEVE GENOEGDOENING VAN DE CONSUMENT, EN WORDT VERLEEND EN VERVANGT ALLE ANDERE GARANTIES, EXPLICIET OF IMPLICIET. IN GEEN GEVAL IS MOTOROLA OF BINATONE AANSPRAKELIJK, CONTRACTUEEL OF DOOR ONRECHTMATIGE DAAD (INCLUSIEF NALATIGHEID), VOOR SCHADE DIE HOGER IS DAN DE AANKOOPPRIJS VAN HET PRODUCT OF ACCESSOIRE OF VOOR ENIGE INDIRECTE, INCIDENTELE, SPECIALE OF GEVOLGSCHADE VAN WELKE AARD DAN OOK, OF VERLIES VAN INKOMSTEN OF WINST, ZAKELIJKE VERLIEZEN, VERLIES VAN INFORMATIE OF ANDERE FINANCIËLE SCHADE DIE VOORTVLOEIT UIT OF VERBAND HOUDT MET HET VERMOGEN OF ONVERMOGEN TOT GEBRUIK VAN DE PRODUCTEN OF ACCESSOIRES VOOR ZOVER DE VOLLE OMVANG VAN DEZE SCHADE KAN WORDEN AFGEWEEZEN DOOR DE WET.

Sommige rechtsgebieden sluiten de beperking of uitsluiting van incidentele schade of gevolgschade uit, of beperken de duur van een impliciete garantie, zodat de bovenstaande beperkingen of uitsluitingen mogelijk niet op u van toepassing zijn. Deze Garantie geeft u specifieke juridische rechten en mogelijk hebt u ook andere rechten die in rechtsgebieden kunnen verschillen.

Gedekte producten	Duur van de dekking
Consumptieproducten	Twee (2) jaar vanaf de datum van de oorspronkelijke aankoop door de eerste koper-consument van het product.
Consument accessoires	Negentig (90) dagen vanaf de datum van de aankoop van de accessoires door de oorspronkelijke koper.
Consumentenproducten en Accessoires die worden gerepareerd of vervangen	Het saldo van de oorspronkelijke garantie of negentig (90) dagen vanaf de datum dat het product werd geretourneerd aan de consument, naargelang welke langer is.

Uitsluitingen

Normaal gebruik en slijtage. Periodiek onderhoud, reparatie en vervanging van onderdelen als gevolg van normaal gebruik en slijtage zijn uitgesloten van dekking.

Batterijen. Alleen batterijen waarvan het volledige opgeladen vermogen onder 80% van het nominale vermogen valt en batterijen die lekken zijn gedekt door deze Garantie.

Misbruik & opzettelijke schade. Defecten of schade die voortvloeien uit: (a) onjuist gebruik, opslag, misbruik, ongeval of verwaarlozing, bijvoorbeeld fysieke schade (scheuren, krassen, enz.) op de buitenkant van het product als gevolg van misbruik; (b) contact met vloeistof, water, regen, hoge vochtigheidsgraad of zware transpiratie, zand, vuil, enz., extreme hitte of voedsel; (c) gebruik van Producten of Accessoires voor commerciële doeleinden of blootstelling van het Product of Accessoires aan abnormaal gebruik; of (d) andere handelingen die niet de schuld zijn van MOTOROLA of BINATONE, zijn uitgesloten van dekking.

Gebruik van niet-Motorola branded Producten en Accessoires. Defecten of schade die worden veroorzaakt door het gebruik van niet Motorola branded of gecertificeerde producten of accessoires of andere randapparatuur zijn uitgesloten van dekking.

Ongeautoriseerd onderhoud of modificatie. Defecten of schade als gevolg van service, testen, aanpassing, installatie, onderhoud, of wijziging op enigerlei wijze door iemand anders dan MOTOROLA, BINATONE of zijn erkende service centers, zijn uitgesloten van dekking.

Gewijzigde producten. Producten of Accessoires met (a) serienummers of datum tags die zijn verwijderd, gewijzigd of vernietigd; (b) verbroken zegels of aanwijzingen van geknoei; (c) niet-passende board serienummers; of (d) niet-conforme of niet-Motorola behuizingen of onderdelen zijn uitgesloten van dekking.

Communicatiediensten. Gebreken, schade, of het falen van Producten of Accessoires als gevolg van een Communicatiedienst of signaal waarop u bent geabonneerd of die gebruikt worden met de Producten of Accessoires zijn uitgesloten van dekking.

Het verkrijgen van Service onder Garantie of andere informatie

Voor het verkrijgen van service of informatie kunt u bellen met:

0202621966

E-mail: motorola-mbp@tdm-de

U ontvangt instructies over hoe u de Producten of Accessoires op uw eigen kosten en risico kunt versturen naar een erkend BINATONE servicecentrum.

Voor het verkrijgen van service, moet u het volgende verstrekken: (a) het Product of Accessoire; (b) het oorspronkelijke bewijs van aankoop (factuur) met de datum, de plaats en de naam van de verkoper van het Product; (c) indien een garantiekaart werd meegeleverd in de verpakking, een ingevulde garantiekaart met het serienummer van het Product; (d) een schriftelijke beschrijving van het probleem; en, het belangrijkste, (e) uw adres en telefoonnummer.

Deze voorwaarden en bepalingen vormen de volledige garantieovereenkomst tussen u en BINATONE met betrekking tot de door u gekochte Producten of Accessoires en vervangen alle voorafgaande overeenkomsten of verklaringen, met inbegrip van verklaringen in brochures of reclamemateriaal verstrekt door BINATONE of verklaringen gemaakt door een verkoper of medewerker van BINATONE die kan zijn gemaakt in verband met de genoemde aankoop.

BINATONE Electronics International Ltd.

Floor 23A, 9Des Voeux Road West,
Sheung Wan, Hong Kong.
Tel: +852 28027388 Fax: +852 28028138
Website: www.binatone telecom.com

**EC Declaration of Conformity**

We the manufacturer / Importer : BINATONE Telecom PLC
1 Apsley Way, London, NW2 7HF, UK

Declare under our sole responsibility that the following product

<u>Type of equipment:</u>	2.4Ghz low power device
<u>Model Name:</u>	Focus Tag
<u>Country of Origin:</u>	China
<u>Brand:</u>	Motorola

complies with the essential protection requirements of R&TTE Directive 1999/5/EC on the approximation of the laws of the Member States relating to **Radio Spectrum Matters**, the Council Directive 2004/108/EC on the approximation of the laws of the Member States relating to **electromagnetic compatibility (EMC)** and the European Community Directive 2006/95/EC relating to **Electrical Safety**.

Assessment of compliance of the product with the requirements relating to the essential requirements according to Article 3 R&TTE was based on Annex III of the Directive 1999/5/EC and the following standard:

Applicable standards:

EN 301 489-1 V1.9.2:2011
EN 301 489-17 V2.2.1:2012
EN 300 328 V1.8.1:2012
EN 62311:2010
EN 50360:2001/A1:2012
EN 60950-1:2006+A11:2009+A1:2010+A12:2011+A2:2013

Manufacturer / Importer
(signature of authorized person)



Signature:



Position: Product Manager

Full Name: Henry Leung

Date: 26 Oct 15

11. Technische specificaties

Frequentie	2.4Ghz Radio
Zendbereik	Maximaal 50 meter
Voeding	CR2032-batterijcel



Gefabriceerd, gedistribueerd of verkocht door Binatone Electronics International LTD., officieel licentiehouder voor dit product. MOTOROLA en het Gestileerde M-logo zijn handelsmerken of geregistreerde handelsmerken van Motorola Trademark Holdings, LLC. en worden onder licentie gebruikt. Apple-logo en Safari zijn handelsmerken van Apple Inc., geregistreerd in de VS en andere landen. App Store is een servicemerk van Apple Inc. Google Play, Android en Chrome zijn handelsmerken van Google Inc. Wi-Fi is een handelsmerk van Wi-Fi Alliance. Alle andere handelsmerken zijn eigendom van hun respectievelijke eigenaars. © 2015 Motorola Mobility LLC. Alle rechten zijn voorbehouden.



EU_NL Version 1.0

Gedrukt in China