

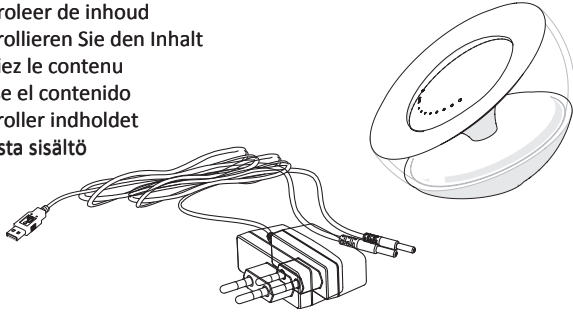


- EN For more information see www.akai.eu
- NL Voor meer informatie zie www.akai.eu
- D Für weitere Informationen siehe www.akai.eu
- F Pour plus d'informations, veuillez consulter le site www.akai.eu
- E Para más información, visite www.akai.eu
- DK For mere information besøg www.akai.eu
- FI Lisätietoja löydät osoitteesta www.akai.eu



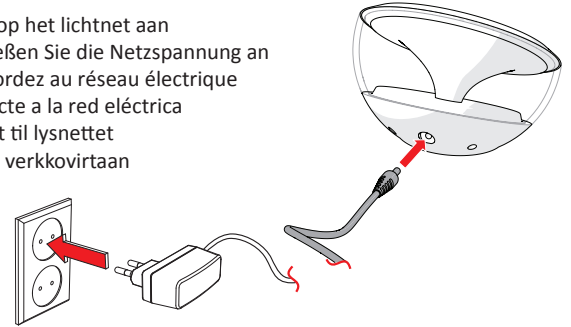
1 Check the contents

Controleer de inhoud
Kontrollieren Sie den Inhalt
Vérifiez le contenu
Revise el contenido
Kontroller indholdet
Tarkista sisältö



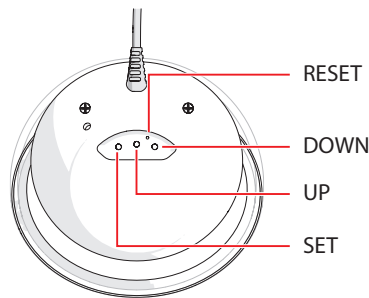
2 Connect to the mains

Sluit op het lichtnet aan
Schließen Sie die Netzspannung an
Raccordez au réseau électrique
Conecte a la red eléctrica
Tilslut til lysnettet
Kytke verkkovirtaan



3 Set up buttons

Instellingen knoppen
Die Taste FUNCTION
La touche FUNCTION
Los botones FUNCTION
Knappen FUNCTION
Painike FUNCTION



4 Switch between 12/24h

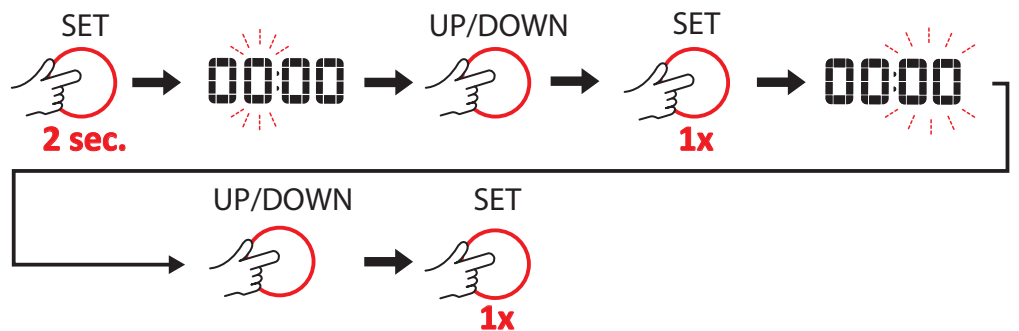
Wissel tussen 12/24 uur
Wechsel zwischen 12/24 Stunden
Changez format 12 ou 24 heures
Cambiar entre 12/24 horas
Skift mellem 12/24 timer
Vaihda 12/24 tunnin näyttö



12:00 ↔ 24:00

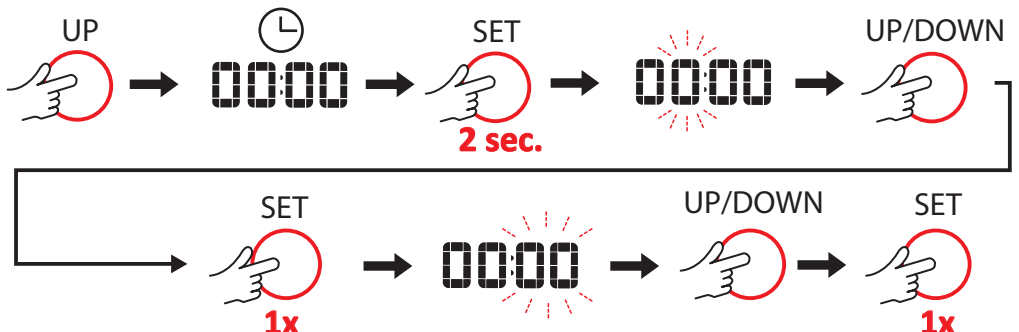
5 Setting the time

Tijd instellen
Zeit einstellen
Régler l'heure
Configuración del tiempo
Indstil tid
Aseta aika



6 Setting the alarm time

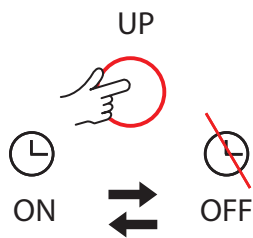
De alarmtijd instellen
Einstellen der Alarmzeit
Réglage de l'heure de l'alarme
Ajuste de la hora de alarma
Alarmtidspunktet indstilles
Säädä herätysaika



7

Activate/deactivate the alarm

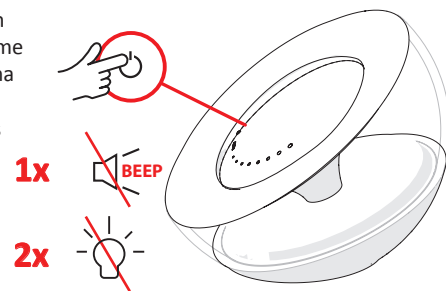
De alarm activeren/deactiveren
 Alarm einschalten/ausschalten
 Activez/désactivez l'alarme
 Active/desactive la alarma
 Aktivering/deaktivering af alarmer
 Kytke herätys päälle/pois



8

Turn off the alarm

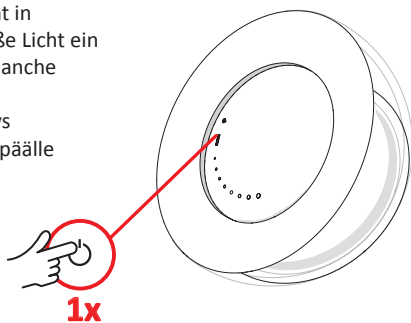
Alarm uitschakelen
 Alarm ausschalten
 Débrancher l'alarme
 Desactive la alarma
 Alarmer slukkes
 Kytke herätys pois



9

Turn on the white light

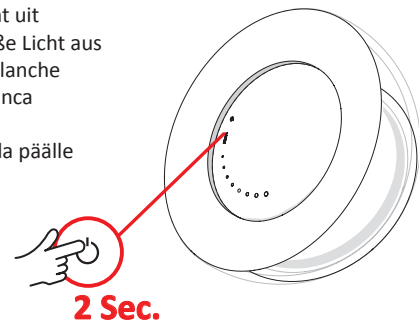
Schakel het witte licht in
 Schalten Sie das weiße Licht ein
 Allumez la lumière blanche
 Conecte la luz blanca
 Tænd for det hvide lys
 Kytke valkoinen valo päälle



10

Turn off the white light

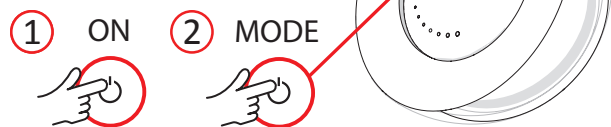
Schakel het witte licht uit
 Schalten Sie das weiße Licht aus
 Éteignez la lumière blanche
 Desconnecte la luz blanca
 Sluk for det hvide lys
 Kytke satunnaisväritylä päälle



11

Turn on random color mode

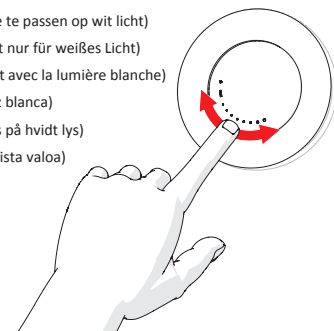
Schakel een willekeurige kleuren modus in
 Schalten Sie einen beliebigen Farbmodus ein
 Activez le mode couleurs aléatoires
 Conecte en modo color aleatorio
 Tænd for en vilkårlig farvemodus
 Kytke satunnaisväritylä päälle



12

Adjust brightness (only works for white light)

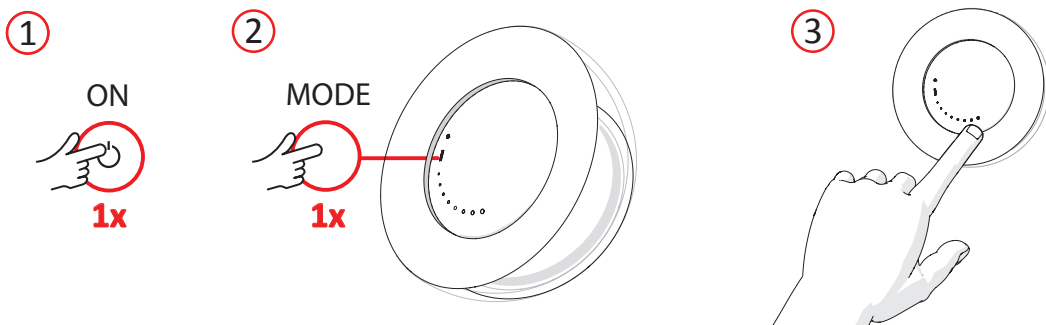
Pas de helderheid aan (alleen toe te passen op wit licht)
 Passen Sie die Helligkeit an (gilt nur für weißes Licht)
 Ajustez la luminosité (uniquement avec la lumière blanche)
 Ajuste brillo (solo funciona para la luz blanca)
 Tilpas lysterken (kan kun anvendes på hvidt lys)
 Säädä kirkkautta (koskee vain valkoista valoa)



13

Change color

Pas de kleur aan
 Passen Sie die Farbe an
 Modifiez la couleur
 Cambie color
 Tilpas farven
 Muuta väriä



Specifications

Specificaties

Technische Daten

Spécifications

Especificaciones

Specifikationer

Tekniset tiedot

Power supply:
AC 220-240 V, 50-60 Hz
Power consumption:
36W
Standby power consumption:
<1W
LCD Display

Stroomvoeding:
AC 230V ~ 50 Hz
Energieverbruik:
36W
Energieverbruik standby:
<1W
LCD Display

Stromzufuhr:
AC 230V ~ 50 Hz
Energieverbrauch:
36W
Standby-Betrieb:
<1W
LCD-Display

Alimentation électrique:
AC 230V ~ 50 Hz
Consommation électrique:
36W
Consommation électrique en
veille: <1W
Affichage LCD

Fuente de alimentación:
AC 230V ~ 50 Hz
Consumo de energía: 36W
Consumo de energía en espera
activa: <1W
Pantalla LCD

Strømforsyning:
AC 230V ~ 50 Hz
Energiforbrug:
36W
Energiforbrug på stand-by:
<1W
LCD-display

Syöttövirta:
AC 230V ~ 50 Hz
Tehonkulutus:
36W
Valmiustilan virrankulutus:
<1W
Nestekidenäyttö

Alarm clock
Light: four colours

Alarmerklok
Licht: vier kleuren

Wecker
Licht: vier Farben

Horloge alarme
Lumière: quatre couleurs

Reloj alarma
Luz: cuatro colores

Alarmur
Lys: fire farver

Herätyskello
Valo: neljä väriä

Dimensions: 15 x 12,1 x 15 cm
Weight: 489 gram

Afmetingen: 15 x 12,1 x 15 cm
Gewicht: 489 gram

Abmessungen: 15 x 12,1 x 15 cm
Gewicht: 489 gram

Dimensions: 15 x 12,1 x 15 cm
Poids: 489 gram

Dimensiones: 15 x 12,1 x 15 cm
Peso: 2500 g

Dimensioner: 15 x 12,1 x 15 cm
Vægt: 2500 g

Mitat: 15 x 12,1 x 15 cm
Paino: 2500 g

Accessories: AC/DC adapter

Accessoires: AC/DC adapter

Zubehör: AC/DC Adapter

Accessoires: adaptateur AC / DC

Accesorios: AC/DC adapter

Tilbehør: AC/DC adapter

Lisävarusteet: AC/DC adapteri